

Prise en charge de l'infection chronique virale B dans un centre de référence à Dakar

Fatou Fall

Hôpital Principal de Dakar

exemple de l'hôpital Principal de Dakar



4 services de
Médecine

service d'imagerie

service d'accueil des
urgences

service de soins intensifs


laboratoire de biologie
et d'anatomie
pathologique

pharmacie

centre de transfusion
sanguine

service d'explorations
digestives

prise en charge initiale des patients infectés par le VHB, un long parcours.....



dépistage



donneurs de sang

militaires

femmes gestantes

consultation

praticiens HGE **n=3**

vacataire HGE **n=1**

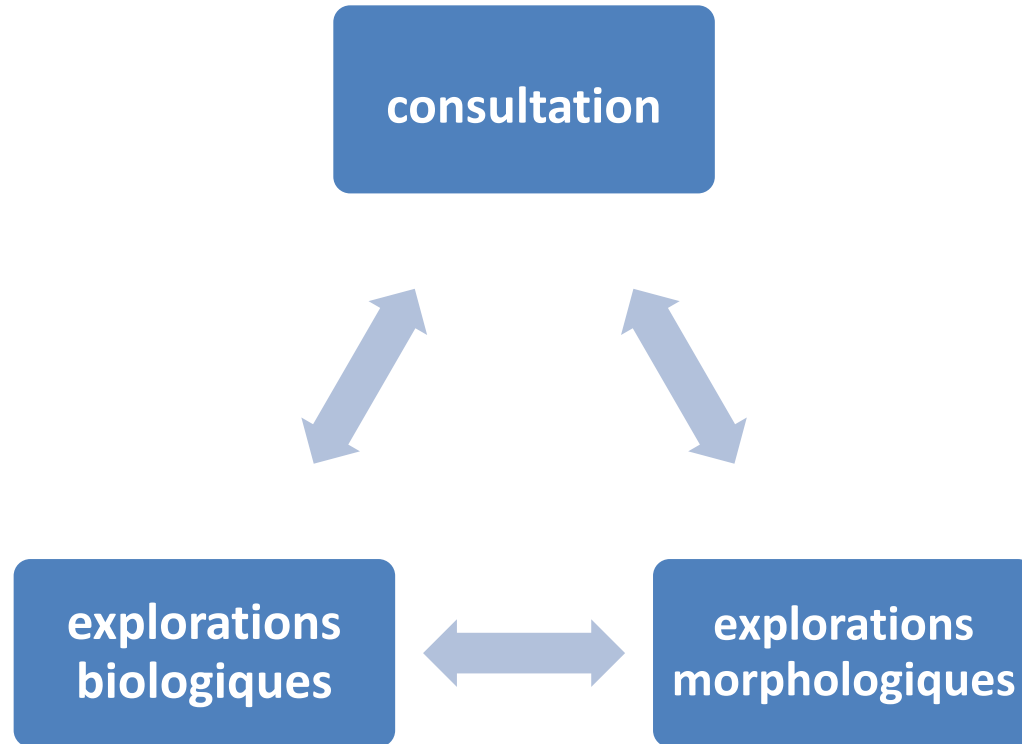
- **7 consultations hebdomadaires**
- **activité VHB 30-50%**

patients

augmentation constante

- **cohorte > 1000 patients**
- **délai de RV long (1-3 mois)**

prise en charge initiale du patient VHB



laboratoire de biologie médicale

Points forts

équipement de
haut niveau

bilan de replication
VHB
bilan de co-
infection **VHC, VIH**

Points faibles

test **VHD** non
pratiqué
rupture de réactifs

coût des examens

service d'imagerie médicale

Points forts

échographie
scanner
IRM

11 praticiens

Points faibles

coûts des examens

pannes d'appareils

bilan initial

NFS, TP, bilirubine,
ALAT,ASAT, GGT, PAL
électrophorèse des
protides, alpha-
foetoprotéine

Ac anti-VHC
Ac anti-VHD
Ac anti-VIH
(Ac anti-VHA)

AgHBe
Ac antiHBe
DNAVHB

échographie abdominale

stade évolutif de l'infection

Portage inactif?

Immunotolérant?

Hépatite chronique active

Cirrhose évolué

CHC

traitement



hépatite chronique active

cirrhose

CHC

bilan complémentaire

fibrotest

APRI

fibroscan

PBH

scanner

IRM

pharmacie

Points forts

**médicaments gratuits
(TDF, ténolam, LAM)**

Points faibles

ruptures de stock

chirurgie hépatique

hépatectomie

autres traitements


alcoolisation (HPD)

chimioembolisation (H Fann)

traitement symptomatique

suivi des patients

consultation



explorations
biologiques

explorations
morphologiques

suivi des patients

Points forts

gratuité des médicaments

relation de confiance soignants-patients

Points faibles

absence de ressources financières
éloignement du lieu de résidence

adhésion au suivi (porteurs inactifs)

prise en charge des complications



service Marie Louise Brévié



service Mouhamadou Sané

prise en charge des complications



service d'accueil des urgences



service de soins intensifs

service d'explorations digestives

Points forts

endoscopie
interventionnelle

équipe de garde

Points faibles

coût des examens

pannes d'appareils
rupture de matériels

principaux défis

- répondre à une demande de prise en charge en augmentation constante
- adhésion des patients à un programme de suivi
- suivi des nouveaux-nés de mères infectés
- dépistage des familles proches
- améliorer la gestion des stock de médicaments
- relever le plateau technique de la radio (radiofréquence)
- développer la chirurgie hépatique

...vers des réseau de soins

